




















## EINRICHTUNGEN an den Routen des Wanderführers

ORTSCHAFT									
ALTHORN		X	X			X			
BÆERENTHAL	X	X	X	X	X	X			X
BANNSTEIN		X	X				X		
BITCHE	X	X	X		X	X	X	X	X
BREMEDELL		X	X	X					
DAMBACH		X	X	X	X				
EGUELSHARDT	X				X		X		
ÉNCHENBERG	X	X	X		X		X	X	
ÉPPENBRUNN (D)	X	X	X		X	X			
ESCHVILLER Moulin		X	X		X	X			
FROHMUHL		X	X				X		
GÛETZENBRUCK	X	X	X		X		X		
HANAU (étang)		X	X	X		X			X
HASPELSCHIEDT		X	X	X	X		X		
HASELFRUTH		X	X		X	X			
HORNBACH (D)	X	X	X		X	X			
LEMBERG	X	X	X		X		X	X	
MEISENTHAL	X	X	X		X	X	X	X	
RATZWILLER Moulin		X							
MOUTERHOUSE		X	X	X		X			
MUHLENBACH		X	X	X					
NEUNHOFFEN	X	X	X		X	X			
OBERSTEINBACH		X	X		X	X	X		
PHILIPPSBOURG	X	X	X			X	X		
ROPPEVILLER		X	X						
SCHORBACH					X		X		
SCHWANGERBACH		X	X				X		
SCHWEYEN		X	X				X		
SIERSTHAL	X	X	X				X		
SOUCHT	X	X	X				X		
ST LOUIS lès BITCHE	X						X		
STURZELBRONN		X	X		X	X			
VOLMUNSTER	X	X	X		X		X		
WALDHOUSE		X	X		X		X		
WALSCHBRONN	X	X	X		X		X		

### Bedeutung der Piktogramme „EINRICHTUNGEN“

	Lebensmittel		Kaffee		Restaurant
	Camping		Fremdenzimmer oder Appartement		Pension
	Bus		Bahn		Fremdenverkehrsamt
					Hotel

Die Adressen, Telefonnummern, usw... sind im **Fremdenverkehrsführer** zu finden. Dieser ist im „Office de Tourisme du Pays de Bitche“ erhältlich oder kann von [www.ot-paysdebitche.com](http://www.ot-paysdebitche.com) abgerufen werden.